



Bahçemizin Misafirleri

EBRU KÖFTER

ETKİNLİK KİTAPÇIĞI

Hazırlayan:

Ebru Köfter



MERAKLI TILKI
KİTAPLIĞI



Sevgili OKUR,

Bahçemizin Misafirleri isimli kitabın sayfalarında Aras ve Nil isimli iki kardeşin bulunduğu Gece ve Minnoş isimli iki minik kedinin kardeşliğini okudun. Dinlenirken, yemek yerken, uyurken, oyun oynarken, iletişim kurarken gösterdikleri benzerlikler ve farklılıklar, eminim seni de eğlendirmiştir. Kendinle uyumlu durumları fark ettin mi?

1. KEDİCE DUYGULAR VE DAVRANIŞLAR

Kediler nasıl hareket eder?

Hangi duyguları hissederler?

Korktuklarında ne yaparlar?

Kızdıklarında nereye giderler?



Çok mutlu olduklarında ne yaparlar?

Birbirlerinin kuyruğunu yakaladıklarında şaşırırlar mı? Bunu nasıl anlarsın?

2. KEDİ JİMNASTİĞİ

Hepimiz biliyoruz ki bir kedi, canı nasıl isterse öyle davranır. Bizler jimnastiği vücudumuzu esnetmek, sağlıklı olmak ve kaslarımızı güçlendirmek için yaparız. Eminim senin de aklına gelen sebepler vardır. Peki kedilerle bizim yaptığımız jimnastik hareketleri arasında bir benzerlik olabilir mi?

Hadi şimdi fotoğrafları inceleyelim ve **bu kedinin hareketlerini taklit etmeye çalışalım**. İşte karşında **Gölge**, senin için birkaç esneme pozu verdi. Şimdiden iyi eğlenceler.



3. BİR KEDİ OLSAYDIM...

Tüm kedilerin davranışları birbirinden farklıdır. Ama en belirgin ve ortak özellikleri sadece kendi istedikleri gibi davranmalarıdır. Kimse onları zorlayamaz. Keyiflerine epey düşkündürler.

Şimdi bir kedi gibi düşünme ve harekete geçme vakti. Kedi olduğunu sakın unutma! Tüm bunları sadece miyavlayarak iletişim kurup yapabilirsin.

İlk defa kar yağdığını gördün. Bir kedi olsaydın kar taneleri ile ne yapardın? Nasıl oynardın?

Zor durumda olan bir arkadaşını görseydin ne yapardın? Başkalarından nasıl yardım isterdin?

Yere dökülen bir ayran gördüğünde aklından ilk geçen ne olurdu?

Uzun zamandır seni çok korkutan bir canlıyla karşılaşılsaydın ne yapardın?

En sevdiğin balığın kokusunu duyunca nasıl davranırsın?



4. KEDİ YUVASI HAZIRLIĞI

Kediler için hazırlanacak özel bir yuva; yaşam kalitelerini artırmak, onları tehlikelerden korumak ve hava koşullarında güvenli bir yerde kalmalarını sağlamak için çok önemli bir destek. Eminim senin de aklına özellikle sokak kedilerinin yaşadığı zor şartlar gelmiştir. Canlıların korunmaya, barınmaya ve beslenmeye olan ihtiyacı insanlar tarafından karşılanmalıdır.

Şimdi sıra sende!

Ailen ya da arkadaşlarınla dayanıklı, konforlu ve içine girdikleri anda kendilerini çok mutlu hissedecekleri bir yuva hazırlamaya başlayabilirsin.

Bunun için malzemeler:

1. Plastik kasalar, ahşap çekmeceler, köpük buzluklar, kalın karton kutular vb. materyaller
2. Kalın çöp poşeti
3. Makas
4. Koli bandı
5. Yumuşacık bir yastık ya da örtü
6. Mama ve su kabı için plastik tabaklar



5. KOKUMDAN TANI OYUNU

Kedilerin koku alma duyusu çok gelişmiştir. Sevdiği bir yiyeceğin kokusu, sevdiği bir insanın kokusu, sevmediği birinin kokusunu çok çabuk fark eder. Kendi bölgesini belirlemek için çok farklı yolları vardır. Koklama, koku bırakma, sürtünme sınırlarını belirlemesinde yardımcı olur.

Yavrusuna bir yetişkinin değmemesi çok önemlidir. Yavrusunu dakikalarca yalar ve üzerindeki o kokuyu gidermeye çalışır.

Hiç fark ettin mi? Bahçede ya da sokakta gördüğün bir kediyi günlerce hatta aylarca görmeye devam edebilirsin. Ta ki o bölgeyi kendi isteği ile terk edene kadar, diğer kedilerle birlikte belirledikleri alanlarda yaşamaya devam ederler.

O zaman şimdi oyun vakti!

Oyunu istediğiniz kadar kişiyle oynayabilirsin. Çok sevdiğiniz birkaç yiyeceği seçin ve bir kâse içine koyun. Oyun sıranıza karar verin ve ebenin gözlerini bir kumaş parçası ile bağlayın. Kâseleri tek tek koklayarak hangi yiyeceğin kokusu olduğunu anlamaya çalışın. Bu oyunu sıra ile oynarken şunu unutmayın: Kâselerin yeri hep değişmeli.



6. EL EMEĞİ GÖZ NURU ÇANTALAR VE YASTIKLAR

Daha önce hiç etamin kumaşı işlemiş miydin? Etamin kumaşı gözle de görülebilen minik deliklerin olduğu, ince ve seyrek dokulu, çoğunlukla el ve nakış işleme çalışmalarında kullanılan çok özel bir kumaş türüdür. Çok kolay işlenebilir ve estetik bir görüntü verir. Etamin işinde küçük karelere X / işaretleri ile desenler oluşturulur. Profesyonel olarak çalışmak isteyenler için kanaviçe etamin setleri satılır.

Ama sen istediğin renkte etamin kumaşı satın alarak ve istediğin ölçüye karar vererek kullanabilirsin. Modelini çizdikten sonra, iğneye geçirdiğin ipler ile işlemeni yapabilirsin. Bu, minik kedin için bir yastık, kendin için de bir çanta ya da yastık tasarımı olabilir.

Malzemeler:

- Etamin kumaşı (Küçük yaş için çuha/çuval bezi de olabilir. Daha geniş deliklidir.)
- Kasnak (İstediğiniz büyüklükte alınabilir.)
- İğne (Küçük yaş için plastik iğneler uygundur.)
- Renkli iplikler
- Kalem
- Makas
- Şekilli düğmeler




7. TEMİZ SU, TEMİZ KEDİLER

Temizlenmek için tüm canlılar farklı yollara başvurur. İnsanlar ve kediler arasındaki benzerliklerden biri de temiz olma isteğidir. Bizler vücut temizliğimiz için sabun ve şampuan kullanırken, eşya temizliği için daha farklı kimyasal maddeler üretmişiz. Ama kedilerin kimyasal ürünlere ihtiyacı yok.

Bir kedi yeteri kadar su içiyor ise kendisini yalayarak temizleyebilir. İyi beslenen ve su içebilen kedilerin tüyleri çok temizdir. Kedilerin dilindeki pütürlü yapı sanki bir fırça gibidir ve kendini temizlemesini sağlar. Ama vücudunda ulaşamadığı yerler de vardır. Bunun için de patilerini kullanır. Özenle patilerini yalar, kulak ve başının arkasını temizlemeye başlar.

Şimdi de kediler için **temiz su kapları** hazırlayabilirsin. Bunun için arkadaşlarınla ya da ailenle birlikte hangi malzemeleri kullanacağınıza karar vermelisin. Bir liste hazırlamalı ve ihtiyacın olanları yazdıktan sonra işlem basamaklarını uygulamalısın. Sık sık suyun temiz olup olmadığını da kontrol etmeyi ihmal etme.



8. FARKLI DİLLERDE KEDİ

Dünyamızda bilinen ve soyları devam eden yaklaşık 80 kedi ırkı var. Her ırk, dış görünüş olarak birbirinden belli başlı farklılıklar gösterse de genel yapısı aynıdır.

Dünyadaki tüm kedilerin çıkardığı ses, sevgi mırlaması, değişkenlik gösterebilir mi?

Bir kedinin isme ihtiyacı var mıdır?

İsmi ile seslenen bir kedinin bunu anladığını nasıl anlarız? Bu soruların cevaplarını düşünürken bir yandan da farklı ülkelerde kedi nasıl yazılıyormuş bir bakalım. Bu listede olmayan dilleri araştırabilir ve nasıl söylendiklerini de keşfedebilirsiniz.



Türkiye - Kedi



İzlanda - Köttur



Azerbaycan - Pışik



Finlandiya - Kissa



İngiltere - Cat



Macaristan - Macska



Fransa - Chat



Filipinler - Pusa



Almanya - Katze



İspanya - Gato



İtalya - Gatto



Japonya - Neko



Danimarka - Kat



Norveç - Katt

9. UYKU NE KADAR DA TATLI

Uyumak için Őu aŐamaların arka arkaya gerekleŐmesi gerekir.


- Vücutunun uyuma isteđini hissetmesi.
- Uyumak için uygun bir yer semek.
- Setiđin yerin temiz olması.
- Esnemek.
- Gözleri kapamak.
- Çevredeki sesleri duymadan uyumak.



Senin sıralaman nasıl?

Peki Őimdi kedileri düşünelim. Sence kediler uyumaya nasıl hazırlanır?

Fotođraftaki kedinin adı Gölge. Uykuyu ok seven bir kedidir. Nerede, ne zaman olduđu hi fark etmez. Gündüz vakti ođunlukla uyur ama kulađı da hep diktir. Ufacık bir tıkırtıda hemencecik gözlerini aar ve kulaklarını diker. Ama sessizlikte o kadar güzel uyur ki... Tıpkı bir bebek gibi.





10. KEDİLER VE YAVRULARI HER YERDE

Kedileri ve yavrularını her yerde görebilirsin. Bir anda bir yerlerden çıkıverirler. Bazen sakince, bazen telaşlı gezinirler. Karınları acıktıysa, bir şeyleri merak ettilerse, sadece uyumak istiyorlarsa ve en sevdikleri oyunca her yerdeler, uyku için de değişik yerleri tercih edebilirler.

Bir kedi albümü hazırlayabilirsin. Fotoğraf makinanla ya da cep telefonu kamerasını kullanarak çektiğin kedi fotoğraflarını, fon kartonu ya da renkli A4 kağıtlarına yapıştırarak kedi albümü hazırlayabilirsin. Hangi kediyi nerede ve hangi tarihte gördüğünü not alabilirsin.





Malzemeler:

- Fotoğraf makinası ya da cep telefonu
- A4 boy renkli kâğıt ya da fon kartonu
- Makas
- Yapıştırıcı



11. NEYE YA DA NEREYE BAKIYOR?

Sence bu kediler neye ya da nereye bakıyor olabilir? Balona çizebilirsin.




12. KEDİ DESENLERİ VE RENKLERİ

Dünya üzerindeki hiçbir canlı birbirine tamamen benzemez. Sadece dış görüntüsü ile değil, davranışları ve duyguları da önemli bir farktır. Mısır'ın ünlü kedilerinden biri olan Sfenks Kedisi ve Mısır Maus'u da çok farklı bir türdür. Araştırabilir ve ailenle inceleyebilirsiniz.

Acaba kediler birbirlerini hangi özelliklerinden dolayı kolayca tanır?

Fotoğrafını gördüğün ya da dışarıda rastladığın kedilerin de desenleri, renkleri birbirinden tamamen farklı. Bazıları simetrik, bazıları asimmetrik. Tüylerinin uzunluğuna göre de bazılarının desenleri daha da karmaşıklaşabiliyor. Tasarım sırası sende, istediğin malzemeyi kullanarak kedi resmine desenler yapabilirsin.



13. "KALPTEN KALBE SEVGİ " HEDİYE YAPIMI ❤️

Kardeşimize ya da çok sevdiğimiz bir arkadaşımıza olan sevgimizi ifade ederek, ona güzel bir hediye hazırlayabiliriz.

Malzemeler:

- * Renkli kartonlardan kalp şekilleri
- * İstedığın büyüklükte bir karton sayfa ve yapıştırıcı

Uygulama:

Renkli kartonlardan hazırladığın kalp şekillerine kardeşini (ya da arkadaşını) neden sevdiğini anlatan cümleleri, öğretmenin ya da bir büyüğünün yardımıyla yazabilirsin. Aşağıdaki örnekleri kullanabilir, bunlara yenilerini ekleyebilirsin. Hazırladığın bu yazılı kalpleri bir karton sayfaya yapıştırarak kardeşine (ya da arkadaşına) hediye edebilirsin. Eğer varsa, birlikte çekilmiş bir fotoğrafınızı da sayfada görmek, onu çok sevindirecektir.

- * Aşağıdaki kalp şeklini şablon olarak kullanabilirsin.

Örnekler:

"Kardeşimi (ya da arkadaşımı) seviyorum çünkü birlikte oyunlar oynarız." 🎮

"Kardeşimi seviyorum (ya da arkadaşımı) çünkü beni güldürür." 😊

"Kardeşimi seviyorum (ya da arkadaşımı) çünkü üzülünce bana sarılır." 🤗

"Kardeşimi seviyorum (ya da arkadaşımı) çünkü bana yalnız olmadığımı hissettirir."

"Kardeşimi seviyorum (ya da arkadaşımı) çünkü oyuncaklarımızı paylaşmayı öğreniriz."

